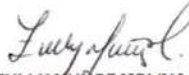



ESTADO DE SITUACIÓN FINANCIERA
AL 31 DE DICIEMBRE DE
EXPRESADO EN MILES DE PESOS

ACTIVO	NOTAS	2019	%	2018	%	VARIACIÓN
ACTIVO CORRIENTE						
DISPONIBLE						
EFFECTIVO Y EQUIVALENTES DE EFFECTIVO	4	\$ 878,447	2.1%	\$ 1,114,898	2.8%	-\$ 236,451
DEUDORES COMERCIALES Y OTRAS CUENTAS POR COBRAR	5-6	\$ 13,302,003	31.2%	\$ 10,678,025	27.2%	\$ 2,623,978
INVENTARIO	7	\$ 1,890,687	4.4%	\$ 1,676,405	4.3%	\$ 214,282
GASTOS PAGADOS POR ANTICIPADO	8	\$ 101,180	0.2%	\$ 93,357	0.2%	\$ 7,823
OTROS ACTIVOS NO FINANCIEROS	9	\$ 366,594	0.9%	\$ 114,987	0.3%	\$ 251,607
TOTAL ACTIVO CORRIENTE		\$ 16,538,911	38.8%	\$ 13,677,672	34.9%	\$ 2,861,239
ACTIVO NO CORRIENTE						
INVERSIONES		\$ 0	0.0%	\$ 6,210	0.0%	-\$ 6,210
PROPIEDADES, PLANTA Y EQUIPO NETO	10	\$ 25,519,461	59.9%	\$ 24,978,099	63.7%	\$ 540,762
PROPIEDADES DE INVERSIÓN	11	\$ 452,400	1.1%	\$ 475,000	1.2%	-\$ 22,600
ACTIVOS INTANGIBLES DISTINTOS DE LA PLUSVALIA NETO	12	\$ 75,001	0.2%	\$ 75,668	0.2%	-\$ 667
TOTAL ACTIVO NO CORRIENTE		\$ 26,046,862	61.2%	\$ 25,535,577	65.1%	\$ 511,285
TOTAL ACTIVO		\$ 42,585,773	100.0%	\$ 39,213,249	100.0%	\$ 3,372,524
PASIVO						
PASIVO CORRIENTE						
OBLIGACIONES FINANCIERAS	13	\$ 154,425	0.4%	\$ 18,225	0.0%	\$ 136,200
ACREEDORES COMERCIALES Y OTRAS CUENTAS POR PAGAR	14	\$ 7,375,763	17.3%	\$ 5,045,568	12.9%	\$ 2,330,195
BENEFICIOS A EMPLEADOS	15	\$ 576,358	1.4%	\$ 511,880	1.3%	\$ 64,478
PASIVO POR IMPUESTO CORRIENTE	16	\$ 150,192	0.4%	\$ 693,229	1.8%	-\$ 543,037
OTROS PASIVOS	17	\$ 1,211,262	2.8%	\$ 999,689	2.5%	\$ 211,573
TOTAL PASIVO CORRIENTE		\$ 9,468,000	22.2%	\$ 7,268,591	18.5%	\$ 2,199,409
PASIVO NO CORRIENTE						
OBLIGACIONES FINANCIERAS	13	\$ 222,194	0.5%	\$ 0	0.0%	\$ 222,194
BENEFICIOS A EMPLEADOS	15	\$ 72,992	0.2%	\$ 109,116	0.3%	-\$ 36,124
PASIVO POR IMPUESTO DIFERIDO		\$ 3,194,484	7.5%	\$ 3,226,941	8.2%	-\$ 32,457
TOTAL PASIVO NO CORRIENTE		\$ 3,489,670	8.2%	\$ 3,336,057	8.5%	\$ 153,613
TOTAL PASIVO		\$ 12,957,670	30.4%	\$ 10,604,648	27.0%	\$ 2,353,022
PATRIMONIO	18					
CAPITAL SUSCRITO Y PAGADO		\$ 2,229,738	5.2%	\$ 2,229,738	5.7%	\$ 0
RESERVAS		\$ 13,684,462	32.1%	\$ 11,622,563	29.6%	\$ 2,061,899
PRIMAS EN COLOCACIÓN DE ACCIONES		\$ 1,420,870	3.3%	\$ 1,420,870	3.6%	\$ 0
RESULTADOS ACUMULADOS		-\$ 131,181	-0.3%	-\$ 131,181	-0.3%	\$ 0
RESULTADO DEL EJERCICIO		\$ 2,619,502	6.2%	\$ 3,661,899	9.3%	-\$ 1,042,397
EFFECTOS ADOPCIÓN POR PRIMERA VEZ		\$ 9,804,712	23.0%	\$ 9,804,712	25.0%	\$ 0
TOTAL PATRIMONIO		\$ 29,628,103	69.6%	\$ 28,608,601	73.0%	\$ 1,019,502
TOTAL PASIVO Y PATRIMONIO		\$ 42,585,773	100.0%	\$ 39,213,249	100.0%	\$ 3,372,524


 LEONEL BLANCO BAHOQUE
 REPRESENTANTE LEGAL


 ZULLY MUÑOZ MOLINA
 CONTADOR TP. 136802-T


 ALFONSO ARGUELLES ALARCÓN
 REVISOR FISCAL T.P. 28623-T
 VER DICTAMEN ADJUNTO


ESTADO DE RESULTADOS
 AL 31 DE DICIEMBRE DE
 EXPRESADO EN MILES DE PESOS

	NOTAS	2019	%	2018	%	VARIACIÓN	%
INGRESOS POR ACTIVIDADES ORDINARIAS	19	\$ 41,486,517	100.0%	\$ 38,681,659	100.0%	\$ 2,804,858	7.3%
COSTO DE VENTAS	20	\$ 32,633,795	78.7%	\$ 28,994,476	75.0%	\$ 3,639,319	12.6%
UTILIDAD BRUTA		\$ 8,852,722	21.3%	\$ 9,687,183	25.0%	-\$ 834,461	-8.6%
GASTOS OPERACIONALES	21						
DE ADMINISTRACION		\$ 4,983,730	12.0%	\$ 4,491,160	11.6%	\$ 492,570	11.0%
DE VENTAS		\$ 48,101	0.1%	\$ 62,727	0.2%	-\$ 14,626	-23.3%
TOTAL GASTOS OPERACIONALES		\$ 5,031,831	12.1%	\$ 4,553,887	11.8%	\$ 477,944	10.5%
UTILIDAD OPERACIONAL		\$ 3,820,891	9.2%	\$ 5,133,296	13.3%	-\$ 1,312,405	-25.6%
INGRESOS FINANCIEROS	19	\$ 9,628	0.0%	\$ 2,791	0.0%	\$ 6,837	245.0%
GASTOS FINANCIEROS	21	\$ 231,612	0.6%	\$ 237,100	0.6%	-\$ 5,488	-2.3%
TOTAL INGRESOS Y GASTOS FINANCIEROS		-\$ 221,984	0.6%	-\$ 234,309	0.6%	\$ 12,325	-5.3%
OTROS INGRESOS	19	\$ 470,402	1.1%	\$ 508,393	1.3%	-\$ 37,991	-7.5%
OTROS GASTOS	21	\$ 27,901	0.1%	\$ 35,173	0.1%	-\$ 7,272	-20.7%
TOTAL OTROS INGRESOS Y GASTOS NETOS		\$ 442,501	1.2%	\$ 473,220	1.4%	-\$ 30,719	-6.5%
UTILIDAD ANTES DE IMPUESTO SOBRE LA RENTA		\$ 4,041,408	11.0%	\$ 5,372,207	15.3%	-\$ 1,330,799	-24.8%
IMPUESTO SOBRE LA RENTA	22	\$ 1,454,363	3.5%	\$ 2,158,996	5.6%	-\$ 704,633	-32.6%
INGRESO POR IMPUESTO DIFERIDO	23	\$ 32,457	0.1%	\$ 448,688	1.2%	-\$ 416,231	100.0%
RESULTADO DEL EJERCICIO		\$ 2,619,502	6.3%	\$ 3,661,899	9.5%	-\$ 1,042,397	-28.5%

LAS NOTAS QUE SE ANEXAN FORMAN PARTE INTEGRAL DE ESTOS ESTADOS FINANCIEROS


 LEONEL BLANCO BAHUQUE
 REPRESENTANTE LEGAL

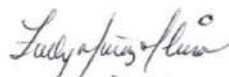

 ZULLY MUÑOZ MOLINA
 CONTADOR TP. 136802-T



 ALFONSO ARGUELLES ALARCÓN
 REVISOR FISCAL T.P. 28623-T
 VER DICTAMEN ADJUNTO

CLINICA DEL CARIBE S.A.
 ESTADO DE CAMBIO EN EL PATRIMONIO
 A 31 DE DICIEMBRE DE 2019
 EXPRESADO EN MILES DE PESOS

NOTA	CAPITAL SUSCRITO Y PAGADO	PRIMA EN COLOCACIÓN DE ACCIONES	RESERVAS	RESULTADOS DEL EJERCICIO	RESULTADOS ACUMULADOS	EFFECTOS ADOPCIÓN POR PRIMERA VEZ	PATRIMONIO NETO
SALDOS A ENERO 1 DE 2018	\$ 2,229,738	\$ 1,420,870	\$ 10,695,106	\$ 2,127,457	-\$ 131,181	\$ 9,804,712	\$ 26,146,702
ASIGNACIÓN DE RESULTADOS				-\$ 2,127,457			-\$ 2,127,457
RESULTADOS DEL EJERCICIO				\$ 3,661,899			\$ 3,661,899
INCREMENTO DE RESERVA DE FOMENTO ECONOMICO			\$ 927,457				\$ 927,457
IMPUESTO A LA RIQUEZA							\$ 0
SALDOS A DICIEMBRE 31 DE 2018	\$ 2,229,738	\$ 1,420,870	\$ 11,622,563	\$ 3,661,899	-\$ 131,181	\$ 9,804,712	\$ 28,608,601
ASIGNACIÓN DE RESULTADOS				-\$ 3,661,899			-\$ 3,661,899
RESULTADOS DEL EJERCICIO				\$ 2,619,502			\$ 2,619,502
INCREMENTO DE RESERVA DE FOMENTO ECONOMICO			\$ 2,061,899				\$ 2,061,899
SUPERAVIT POR METODO DE PARTICIPACIÓN							\$ 0
IMPUESTO A LA RIQUEZA							\$ 0
SALDOS A DICIEMBRE 31 DE 2019	\$ 2,229,738	\$ 1,420,870	\$ 13,684,462	\$ 2,619,502	-\$ 131,181	\$ 9,804,712	\$ 29,628,103


 LEONEL BLANCO BAHOQUE
 REPRESENTANTE LEGAL


 ZULLY MUÑOZ MOLINA
 CONTADOR PUBLICO T.P. 13682-T


 ALFONSO ARGÜELLES ALARCÓN
 REVISOR FISCAL T.P. 28623-T
 VER DICTAMEN ADJUNTO

ESTADO DE FLUJOS DE EFECTIVO
 AÑO TERMINADO A DICIEMBRE 31 DE

	2019	2018
FLUJO DE EFECTIVO EN ACTIVIDADES DE OPERACION		
UTILIDAD O PERDIDA NETA	\$ 2,619,502	\$ 3,661,899
PARTIDAS QUE NO AFECTAN EL EFECTIVO		
- Depreciación del Período	\$ 1,742,282	\$ 1,488,059
- Provisión de Cartera	\$ 943,901	\$ 851,084
- Causación de Intereses por Obligaciones Financieras	\$ 1,085	\$ 0
- Amortización de Gastos Anticipados y Diferidos	\$ 521,982	\$ 192,899
- Activos Fijos dados de Baja	\$ 16,389	\$ 22,074
- Impuesto Diferido	-\$ 32,457	-\$ 448,688
UTILIDAD OPERACIONAL ANTES DE CAMBIOS EN EL CAPITAL DE TRABAJO	\$ 5,812,684	\$ 5,767,328
EFFECTOS POR CAMBIOS EN CAPITAL DE TRABAJO		
- Aumento (Disminución) en Acreedores Comerciales y Cuentas por Pagar	\$ 2,330,195	\$ 528,801
- Dividendos Decretados e Impuesto al Patrimonio	-\$ 1,420,008	-\$ 1,172,153
- Aumento (Disminución) en Impuestos Corrientes	-\$ 543,037	\$ 424,090
- Aumento (Disminución) en Anticipos y Avances Recibidos	\$ 7,823	-\$ 95,395
- Cuentas Incobrables (servicios) dadas de Baja	-\$ 202,032	-\$ 20,614
- Pagos de Prestaciones Sociales	-\$ 902,839	-\$ 1,093,647
- (Aumento) Disminución en Intangibles Distintos a Plusvalía	\$ 667	-\$ 5,324
- (Aumento) Disminución en Deudores Comerciales y Otras Cuentas por Cobrar	-\$ 2,623,978	-\$ 1,459,907
- (Aumento) Disminución en Inventario	-\$ 214,282	-\$ 261,996
EFFECTIVO NETO PROVISTO POR (USADO) EN LAS ACTIVIDADES DE OPERACION	\$ 2,245,193	\$ 2,611,183
2. FLUJO DE EFECTIVO EN ACTIVIDADES DE INVERSION		
- Aumento en Propiedad Planta y Equipo	-\$ 2,831,943	-\$ 1,608,972
- Inversiones	\$ 6,210	-\$ 635
EFFECTIVO NETO EN ACTIVIDADES DE INVERSIÓN	-\$ 2,825,733	-\$ 1,609,607
3. FLUJO DE EFECTIVO EN ACTIVIDADES DE FINANCIACION		
- Adquisición de Obligaciones Financieras	\$ 1,097,249	\$ 300,000
- Pagos de Obligaciones Financieras e Intereses	-\$ 753,160	-\$ 913,575
EFFECTIVO NETO EN ACTIVIDADES DE FINANCIACION	\$ 344,089	-\$ 613,575
AUMENTO (DISMINUCIÓN) NETO DE EFECTIVO	-\$ 236,451	\$ 388,002
SALDO DE EFECTIVO A PRINCIPIO DEL AÑO	\$ 1,114,899	\$ 726,897
SALDO DE EFECTIVO Y EQUIVALENTE DE EFECTIVO AL FINAL DEL AÑO	\$ 878,447	\$ 1,114,899


 LEONEL BLANCO BAHOQUE
 REPRESENTANTE LEGAL


 ZULLY MUÑOZ MOLINA
 CONTADOR PUBLICO T.P. 136802-T


 ALFONSO ARGÜELLES ALARCÓN
 REVISOR FISCAL T.P. 28643-T
 VER DICTAMEN ADJUNTO